



คู่มือการลงทะเบียนเรียนออนไลน์

สำนักทะเบียนและวัดผล

มหาวิทยาลัยมหามกุฏราชวิทยาลัย

คู่มือการลงทะเบียนเรียนออนไลน์

มหาวิทยาลัยมหามกุฏราชวิทยาลัย

นักศึกษาสามารถเข้าใช้งานระบบลงทะเบียนด้วยตนเอง ได้ที่เว็บไซต์ <http://reg.mbu.ac.th>

The screenshot shows the MBU Registrar website with the following content:

- ระบบบริการการศึกษา** (Education Service System)
- ข่าวประกาศ** (News/Announcements)
- ประกาศเรื่อง** (Announcement regarding)
- 1. (แนว ส่วนกลาง) ลงทะเบียนเรียนภาคการศึกษาที่ 1 ปีการศึกษา 2561**
นักศึกษาชั้นปี 2-4 (ยกเว้นคณะศึกษาศาสตร์) ลงทะเบียนเรียนภาคที่ 1 ปีการศึกษา 2561 ลงทะเบียนด้วยตัวเองผ่านระบบบริการการศึกษา หรือติดต่อยื่นคำร้องได้ที่สำนักทะเบียนและวัดผล ตั้งแต่วันที่ 23 ก.ค. 2561 - 5 ส.ค. 2561 หรือชำระเงินค่าลงทะเบียน "เริ่มปรับลงทะเบียนแล้ว" 6 ส.ค. 2561 - 17 ส.ค. 2561 นำเอกสารชำระเงิน ได้ที่ธนาคารกรุงไทยทุกสาขาและหรือฝ่ายการเงินและบัญชี ชำระเงินภายในวันที่ 4 ก.ย. 2561
ประกาศโดย - วันปีประกาศ 21 กรกฎาคม 2561
- 2. แจ้งเพื่อทราบ: การลงทะเบียนเรียน**
นักศึกษาจะต้องลงทะเบียนเรียนรายวิชา ตามวัน เวลา ที่กำหนด ให้เรียบร้อยภายใน 2 สัปดาห์ของภาคการศึกษาใดๆ หรือ 1 สัปดาห์ของภาคการศึกษาฤดูร้อน การลงทะเบียนเรียนจะสมบูรณ์ต่อเมื่อ ได้ชำระค่าธรรมเนียบต่างๆ ของมหาวิทยาลัยเรียบร้อยแล้ว
ประกาศโดย - วันปีประกาศ 14 ธันวาคม 2560
- 3. แจ้งเพื่อทราบ: การแจ้งลงทะเบียนเรียนซ้ำ/เพิ่มเติม**
กรณีลงทะเบียนเรียนซ้ำ/เพิ่มเติม นักศึกษาต้องดำเนินการตามระยะเวลาที่กำหนดให้ลงทะเบียนเรียนของภาคเรียนที่จะเรียนภาคการศึกษาใดๆ
ประกาศโดย - วันปีประกาศ 14 ธันวาคม 2560
- 4. แจ้งเพื่อทราบ: การแจ้งนักศึกษาไม่ได้ลงทะเบียนเรียน**
ในกรณีที่นักศึกษาไม่ได้ลงทะเบียนเรียนในภาคการศึกษาใด จะต้องมีเจ้าพนักงานทำการ

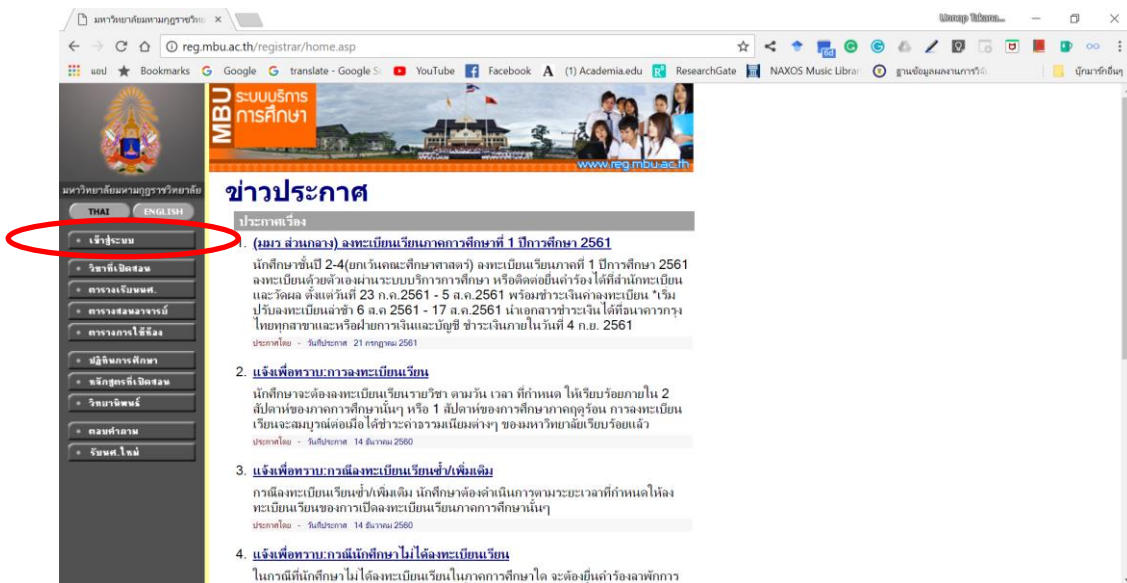


คู่มือการลงทะเบียนเรียนออนไลน์

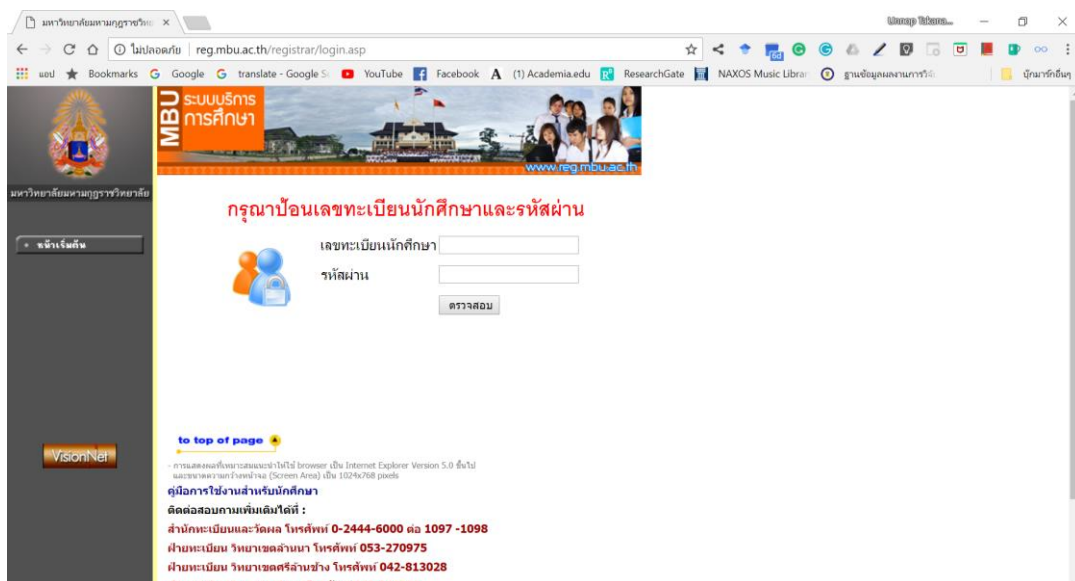
สำนักทะเบียนและวัดผล

มหาวิทยาลัยมหามกุฏราชวิทยาลัย

เข้าสู่ระบบโดยการคลิกที่เมนู เข้าสู่ระบบ (แถบเมนูด้านซ้าย)



เข้าสู่ระบบโดยการกรอกเลขทะเบียนนักศึกษาและรหัสผ่าน (สามารถติดต่อขอรับรหัสผ่านได้ที่สำนักทะเบียนและวัดผล)



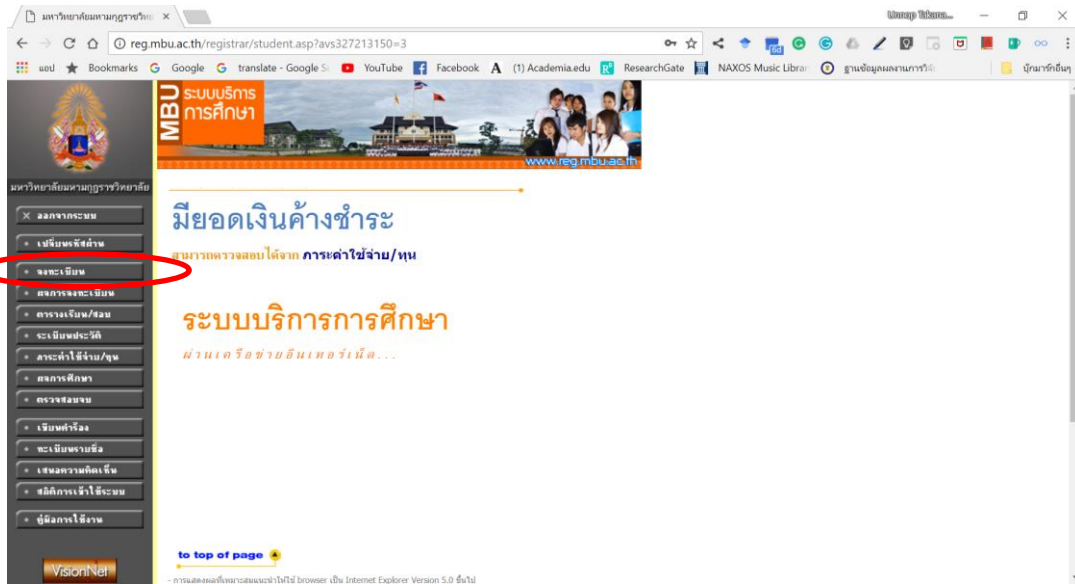


คู่มือการลงทะเบียนเรียนออนไลน์

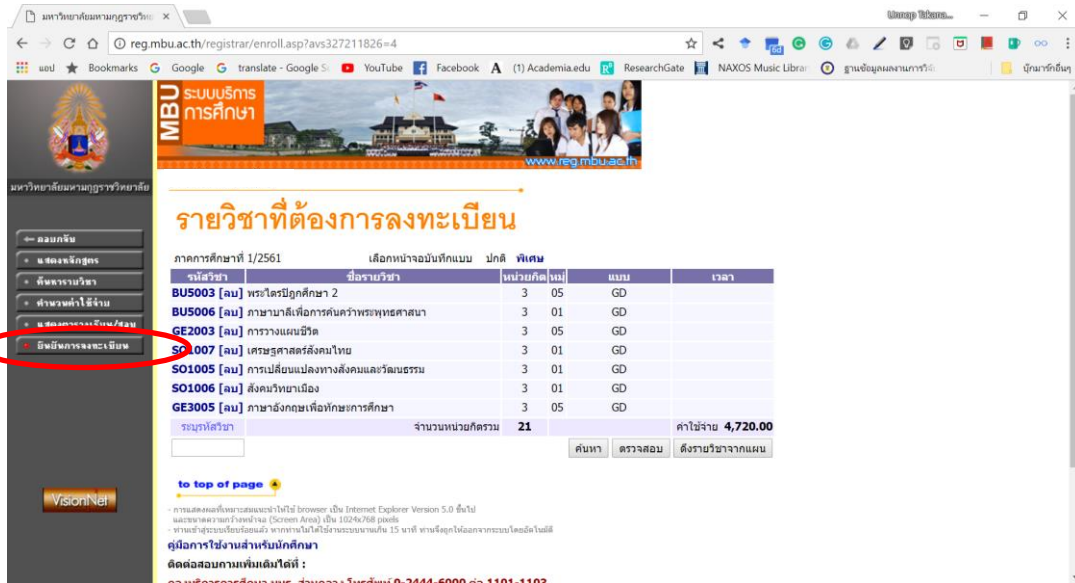
สำนักทะเบียนและวัดผล

มหาวิทยาลัยมหามกุฏราชวิทยาลัย

เมื่อเข้าสู่ระบบแล้วให้คลิกที่เมนู ลงทะเบียน (แถบเมนูด้านซ้าย)



เมื่อเข้ามาสู่ระบบลงทะเบียนแล้ว นักศึกษาจะพบเมนูด้านซ้ายให้กด





คู่มือการลงทะเบียนเรียนออนไลน์

สำนักทะเบียนและวัดผล

มหาวิทยาลัยมหามกุฏราชวิทยาลัย

ระบบจะทำการแสดงรายวิชาที่นักศึกษาต้องลงทะเบียนในภาคการศึกษานั้นๆ เพื่อตรวจทานอีกครั้ง จากนั้นให้กด

ยืนยันการลงทะเบียน

ยืนยันการลงทะเบียน

นักศึกษาโปรดตรวจสอบรายการลงทะเบียน
เมื่อนักศึกษามั่นใจแล้วให้กดปุ่ม **กรุณากดปุ่ม**

ยืนยันการลงทะเบียน

รายวิชาที่ต้องลงทะเบียน				
รหัสวิชา	ชื่อรายวิชา	แบบการศึกษา	หน่วยกิต	หมู่
111111	ศาสนาและปรัชญา	GD	3	1
2323410	โครงสร้างภาษาอังกฤษ ๑	GD	2	1
2324416	การเขียนโต้ตอบ	GD	2	1
3214231	อรรถกถาพระอภิธรรมปิฎก	GD	3	1
			จำนวนหน่วยกิตรวม	10

ตารางสอบ				
รหัสวิชา	ชื่อรายวิชา	หมู่	สอบกลางภาค	สอบปลายภาค
111111	ศาสนาและปรัชญา	1	-	-
2323410	โครงสร้างภาษาอังกฤษ ๑	1	-	-

เมื่อทำการลงทะเบียนเสร็จสิ้นแล้วระบบจะแสดงหน้าจอแจ้งผลการลงทะเบียน พร้อมแสดงปุ่ม ผลลงทะเบียน

ยืนยันการลงทะเบียน

Congratulations!

*** ระบบทำการสำเร็จ ***

กรุณา Click ที่ปุ่มเมื่อดูผลการลงทะเบียน

ให้นักศึกษาตรวจสอบยอดเงินค่าลงทะเบียนทั้งหมด แล้ว
นำยอดดังกล่าวไปทำการชำระเงินที่ธนาคาร

ท่านมียอดเงินค้างชำระทั้งหมด **1,200.00** บาท



คู่มือการลงทะเบียนเรียนออนไลน์

สำนักทะเบียนและวัดผล

มหาวิทยาลัยมหามกุฏราชวิทยาลัย

เมื่อทำการคลิกที่ ผลลงทะเบียนจะแสดงหน้ารายการลงทะเบียนเพื่อ สั่งพิมพ์ใบแจ้งการชำระเงินค่าลงทะเบียน สำหรับนำไปชำระที่ธนาคาร

ผลลงทะเบียน

ปีการศึกษา 2547 / 1 2

ใช้เมาส์คลิกที่นี่เพื่อพิมพ์ใบแจ้ง
ยอดนำไปชำระเงินที่ธนาคาร

พิมพ์ใบแจ้งยอดการชำระเงินที่ธนาคาร

รายวิชาที่ลงทะเบียนทั้งหมด					
รหัสวิชา	ชื่อรายวิชา	แบบการศึกษา	หน่วยกิต	หมู่	เกรด
111111	ศาสนาและปรัชญา	GD	3	1	
2323410	โครงสร้างภาษาอังกฤษ ๑	GD	2	1	
2324416	การเขียนโต้ตอบ	GD	2	1	
3214231	อรรถกถาพระอภิธรรมปิฎก	GD	3	1	
จำนวนหน่วยกิตรวม			10		

ประวัติการทำรายการลงทะเบียน						
ลำดับ	วันที่/รหัสวิชา	รายการ	ชื่อรายวิชา	หน่วยกิต	หมู่	พิมพ์เมื่อ
1	15 ก.พ. 2548	ลงทะเบียน	ศาสนาและปรัชญา	3	1	
		ลงทะเบียน	โครงสร้างภาษาอังกฤษ ๑	2	1	
		ลงทะเบียน	การเขียนโต้ตอบ	2	1	
		ลงทะเบียน	อรรถกถาพระอภิธรรมปิฎก	3	1	